

Теплоисточник ТЭЦ 3 ЦТП- 0
 Система 2 -х трубная, ГВС открытая
 (открытая, закрытая)

Договор № 3-384830N
 Соглашение от _____
 дог. № _____

Т/вычислитель Магика
 (наименование и схема подключения)

Расходомеры ПП-50 ДУ= 50
 (тип)

Ду (гвс) = MTWI-25
 (счетчика гвс)

Расч. теп. наг. (Гкал/год) 1773,67 Месяц (Гкал) 141,894

Справка

о потреблении тепловой энергии по приборам учета тепловой энергии ГВС

ООО УК "Солнечный город"

наименование организации, объект, по месту установки приборов

ул. Проспект Мира д.54

адрес по месту установки приборов

за Апрель 2023

Период отчета		Количество теплоносителя		Количество тепловой энергии, Гкал	Время (не) работы, час	Показания по счетчику ГВС		
Дата	Время	по подаче, т	по обратке, т			Енорм., Гкал	M1, тонн	Наработка час
с	20.03.2023 00:00	129 650,297	112 402,430	4 182,246	43 826,70	1 121,808	18 194,391	43 826,70
по	19.04.2023 24:00	133 395,922	115 609,648	4 285,342	44 570,70	1 152,829	18 675,959	44 570,70
Итого		3 745,625	3 207,219	103,096	744,00	31,021	481,568	744,00

$$Q = 103,096 + 0,000 = 103,096 \text{ (Гкал)}$$

$$Q_{гвс} = 0,000 + 0,000 = 0,000 \text{ (Гкал)}$$

$$V_{подп} = 538,406 \text{ (м}^3\text{)}$$

Магика	№	M1711007
QΣ =		103,096 Гкал
Vподп =		538,406 м ³
Vх.в. =		м ³

АО «ТЭЦ 3»
 ООО «УК "Солнечный город"»
 Энергия

21 АПР 2023

ПРИЯТО К РАСОМТРЕННИЮ

Семенчик В.Н.

акт допуска до 01.07.2023

Количество дней по среднему: _____ + _____ = _____
 всего за отчет


Руководитель _____ подпись _____
 должность, Ф.И.О.

тел. _____

Ответственный исполнитель начальник отдела ТО ООО "ТЦ "Энергия" тел. (3812) 53-99-89
 фамилия, имя, отчество

Капицкис Янис Казимирович

фамилия, имя, отчество



Инспектор _____

Абонент: Ж/д, пр. Мира, 54

Тип ТСЧ: МАГИКА Серия Е4
 Номер ТСЧ: М1711007

Расход1: 0,25 - 50,00 м3/ч 50 мм
 Расход2: 0,25 - 50,00 м3/ч 50 мм

dt min: 0,5 град. С
 t хв конст: 5,00 град. С

Ведомость учета параметров: Система 1 (Энергия 2 расхода 2 температуры открытая)

С: 20.03.2023 По: 19.04.2023

Дата	Энергия	Масса		Температура			Давление		Утечка	Подмес	Нараб.	Код ошибки
	Енорм, Гкал	М1, тонн	М2, тонн	t1, гр. С	t2, гр. С	dt, гр. С	P1, атм.	P2, атм.	М1-М2, тонн	М2-М1, тонн	Траб, час	
20.03.23	3,870	117,457	101,648	78,11	51,44	26,67	6,20	3,66	15,810	0,000	24,00	-
21.03.23	3,675	116,334	101,674	76,83	51,07	25,76	6,22	3,67	14,661	0,000	24,00	-
22.03.23	3,686	122,173	103,799	73,19	49,76	23,43	6,34	3,70	18,374	0,000	24,00	-
23.03.23	3,610	121,095	103,371	72,86	49,60	23,26	6,31	3,68	17,724	0,000	24,00	-
24.03.23	3,459	119,498	102,157	71,61	49,07	22,54	6,22	3,66	17,341	0,000	24,00	-
25.03.23	3,069	116,445	100,857	67,92	47,23	20,69	6,13	3,65	15,588	0,000	24,00	-
26.03.23	2,987	117,239	100,679	66,20	46,60	19,60	6,12	3,64	16,560	0,000	24,00	-
27.03.23	3,098	120,427	102,326	66,28	46,86	19,42	6,24	3,67	18,101	0,000	24,00	-
28.03.23	3,041	120,347	103,200	66,45	47,19	19,26	6,31	3,69	17,147	0,000	24,00	-
29.03.23	3,066	119,771	102,256	66,68	47,28	19,40	6,30	3,69	17,515	0,000	24,00	-
30.03.23	3,495	119,534	102,274	72,39	49,59	22,80	6,26	3,67	17,260	0,000	24,00	-
31.03.23	3,754	122,730	103,939	74,54	50,99	23,55	6,32	3,66	18,791	0,000	24,00	-
01.04.23	3,296	119,201	101,914	69,82	48,50	21,32	6,19	3,65	17,286	0,000	24,00	-
02.04.23	3,174	118,476	100,944	67,94	47,42	20,52	6,13	3,64	17,532	0,000	24,00	-
03.04.23	3,182	120,449	103,002	67,98	47,77	20,21	6,25	3,65	17,448	0,000	24,00	-
04.04.23	3,155	122,085	105,082	68,40	48,68	19,72	6,37	3,67	17,003	0,000	24,00	-
05.04.23	3,224	124,000	105,386	68,21	48,81	19,40	6,38	3,66	18,613	0,000	24,00	-
06.04.23	3,203	126,072	107,267	68,17	49,42	18,75	6,51	3,69	18,805	0,000	24,00	-
07.04.23	3,292	122,984	104,094	68,90	48,92	19,98	6,34	3,68	18,890	0,000	24,00	-
08.04.23	3,197	118,672	102,753	69,96	48,94	21,02	6,23	3,65	15,919	0,000	24,00	-
09.04.23	3,120	121,872	105,257	68,35	48,70	19,65	6,36	3,66	16,615	0,000	24,00	-
10.04.23	3,126	123,555	106,335	67,87	48,68	19,19	6,45	3,69	17,220	0,000	24,00	-
11.04.23	3,231	123,208	105,083	68,28	48,49	19,79	6,39	3,69	18,125	0,000	24,00	-
12.04.23	3,270	124,795	107,219	69,26	49,33	19,93	6,51	3,69	17,576	0,000	24,00	-
13.04.23	3,280	123,981	104,637	68,71	49,17	19,54	6,34	3,65	19,344	0,000	24,00	-
14.04.23	3,231	118,530	102,407	70,42	49,18	21,24	6,22	3,66	16,123	0,000	24,00	-
15.04.23	3,447	119,705	102,658	72,44	50,09	22,35	6,25	3,66	17,047	0,000	24,00	-
16.04.23	3,410	121,182	105,097	72,81	50,77	22,04	6,39	3,68	16,085	0,000	24,00	-
17.04.23	3,449	120,700	103,044	71,94	49,97	21,97	6,29	3,68	17,656	0,000	24,00	-
18.04.23	3,462	120,621	103,578	72,24	49,93	22,31	6,30	3,66	17,043	0,000	24,00	-
19.04.23	3,536	122,485	103,276	71,26	49,42	21,84	6,28	3,64	19,209	0,000	24,00	-
Итого	103,096	3745,623	3207,215	70,18	49,00	21,18	6,30	3,67	538,41	0,000	744,00	
Разность		538,408		21,18			2,63		538,408			


	норма	G < min	G > max	dt < min	сухой	НКП	неиспр.	выкл. пит.	ИТОГО
Т	744,00	0,00	0,00	0,00	0,00	0,00	0,00	0,00	744,00
Ерасч.	103,096								

Показания интеграторов

	Время	Энергия	Масса		Наработка час
		Енорм., Гкал	М1, тонн	М2, тонн	
Начало периода	00:00	4182,246	129650,297	112402,430	43826.70
Конец периода	24:00	4285,342	133395,922	115609,648	44570.70
Разница	-	103,096	3745,625	3207,219	744.00

Дата и время распечатки: 20.04.2023 10:33:53

Представитель абонента:



Представитель теплоснабжающей организации:

Абонент: Ж/д, пр. Мира, 54

Тип ТСЧ: МАГИКА Серия Е4
Номер ТСЧ: М1711007

Расход1: 10,0 л/имп

dt min: 0,5 град. С
t хв конст: 5,00 град. С

Ведомость учета параметров: Система 2 (ГВС тупиковая)
С: 20.03.2023 По: 19.04.2023

Дата	Энергия	Масса	Температура			Давл.	Нараб.	Код ошибки
	Енорм, Гкал	М1, тонн	t1, гр. С	t2, гр. С	dt, гр. С	P1, атм.	Траб, час	
20.03.23	1,027	14,146	77,49	0,00	77,49	5,98	24,00	-
21.03.23	0,909	12,877	75,50	0,00	75,50	5,96	24,00	-
22.03.23	1,127	16,782	72,07	0,00	72,07	6,07	24,00	-
23.03.23	1,079	16,039	72,14	0,00	72,14	6,04	24,00	-
24.03.23	1,022	15,677	70,07	0,00	70,07	5,94	24,00	-
25.03.23	0,870	13,989	67,07	0,00	67,07	5,89	24,00	-
26.03.23	0,910	15,062	65,33	0,00	65,33	5,84	24,00	-
27.03.23	1,001	16,512	65,50	0,00	65,50	6,04	24,00	-
28.03.23	0,930	15,295	65,68	0,00	65,68	6,10	24,00	-
29.03.23	0,907	14,932	65,66	0,00	65,66	6,05	24,00	-
30.03.23	0,998	14,908	71,85	0,00	71,85	6,02	24,00	-
31.03.23	1,155	16,764	73,80	0,00	73,80	6,05	24,00	-
01.04.23	0,983	15,395	68,74	0,00	68,74	5,93	24,00	-
02.04.23	0,979	15,814	66,81	0,00	66,81	5,84	24,00	-
03.04.23	0,982	15,680	67,50	0,00	67,50	6,04	24,00	-
04.04.23	0,938	14,965	67,60	0,00	67,60	6,16	24,00	-
05.04.23	1,044	16,619	67,70	0,00	67,70	6,15	24,00	-
06.04.23	1,060	16,914	67,56	0,00	67,56	6,31	24,00	-
07.04.23	1,078	16,883	68,74	0,00	68,74	6,08	24,00	-
08.04.23	0,902	14,042	69,13	0,00	69,13	6,00	24,00	-
09.04.23	0,927	14,920	67,06	0,00	67,06	6,11	24,00	-
10.04.23	0,955	15,361	67,05	0,00	67,05	6,23	24,00	-
11.04.23	1,019	16,237	67,68	0,00	67,68	6,16	24,00	-
12.04.23	1,010	15,826	68,71	0,00	68,71	6,31	24,00	-
13.04.23	1,119	17,722	68,04	0,00	68,04	6,07	24,00	-
14.04.23	0,939	14,507	69,66	0,00	69,66	6,01	24,00	-
15.04.23	1,020	15,322	71,45	0,00	71,45	5,99	24,00	-
16.04.23	0,959	14,282	72,03	0,00	72,03	6,17	24,00	-
17.04.23	1,039	15,788	70,73	0,00	70,73	6,01	24,00	-
18.04.23	1,004	15,139	71,20	0,00	71,20	6,07	24,00	-
19.04.23	1,128	17,168	70,60	0,00	70,60	6,08	24,00	-
Итого	31,021	481,569	69,31	0,00	69,31	6,05	744,00	
Разность		481,569	69,31			0,05		


	норма	G < min	G > max	dt < min	сухой	НКП	неиспр.	выкл. пит.	итого
Т	744,00	0,00	0,00	0,00	0,00	0,00	0,00	0,00	744,00
Ерасч.	31,021								

Показания интеграторов

	Время	Энергия	Масса	Наработка час
		Енорм., Гкал	М1, тонн	
Начало периода	00:00	1121,808	18194,391	43826.70
Конец периода	24:00	1152,829	18675,959	44570.70
Разница	-	31,021	481,568	744.00

Дата и время распечатки: 20.04.2023 10:34:25

Представитель абонента:



Представитель
теплоснабжающей
организации: